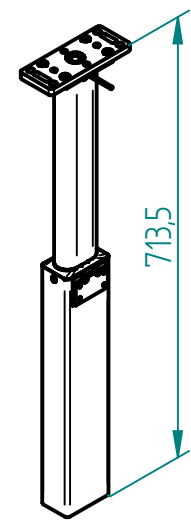
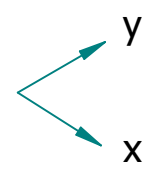
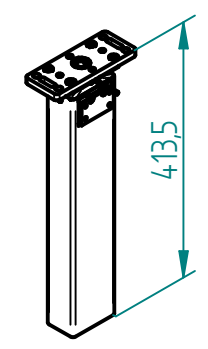


ausgefahren
extended



eingefahren
retracted



Technische Daten / technical specifications	
max. Traglast / max. load	1'500 N
max. Systembelastung / max. system load	abhängig von Pumpe / depending on pump
max. Hub / max. stroke	300 mm
max. stat. Biegemoment / max. static bending moment	Mbx stat. 420 Nm / Mby stat. 400 Nm
max. dyn. Biegemoment / max. dynamic bending moment	Mbx dyn. 170 Nm / Mby dyn. 150 Nm
Aussenprofil / outer profile	Stahl (RAL 9006) / steel (RAL 9006)
Innenprofil / inner profile	Stahl verzinkt / steel galvanized
Führungsort / type of guidance	Kugelführung (Stahl) / ball guide (steel)

03	02.05.2017	th	0944: Adapter TA Langlöcher neu 28.5mm, alt 20mm lang
02	18.11.2014	sc	0795: Adapter TA neu mit Langloch
01	24.10.2013	sc	0724: Platte unten neu mit M10, M8-Gewinde entfallen
Index	Datum / Date	Name	Änderungsmittteilung / notification of change
GEZEICHNET / DRAWN	01.10.2013	sc	GEWICHT / WEIGHT 3.700 kg
GEPRÜFT / CHECKED	01.10.2013	mk	MAßSTAB / SCALE 1:5
		ZEICHNUNGSNUMMER / DRAWING NUMBER	ARTIKELNUMMER / ASSEMBLY NUMBER
		a-306.00263	306.00263
		INDEX	FORMAT
		03	A3

Tischbein TA 1430

Table leg TA 1430